

CityCharge V2 Plus

Ärikliendi laadimisjaam

- ✓ Sobib korraga kahe auto laadimiseks
- ✓ 2 × Type 2 laadimispeša, laadimisvõimsus kuni 2 × 22 kW
- ✓ Maapaigaldusega
- ✓ Laadijasse integreeritud energiaarvesti
- ✓ RFID-kaardiga laadimise alustamine ja lõpetamine
- ✓ 4G kommunikatsioon
- ✓ Rahvusvaheliselt hinnatud disain (Reddot disainiauhind)
- ✓ Sobilik põhjamaisesse kliimasse
- ✓ Enefit Volt bränding
- ✓ Garantii 2 aastat laadijale ja paigaldusele



AVALIKUS
PARKLAS



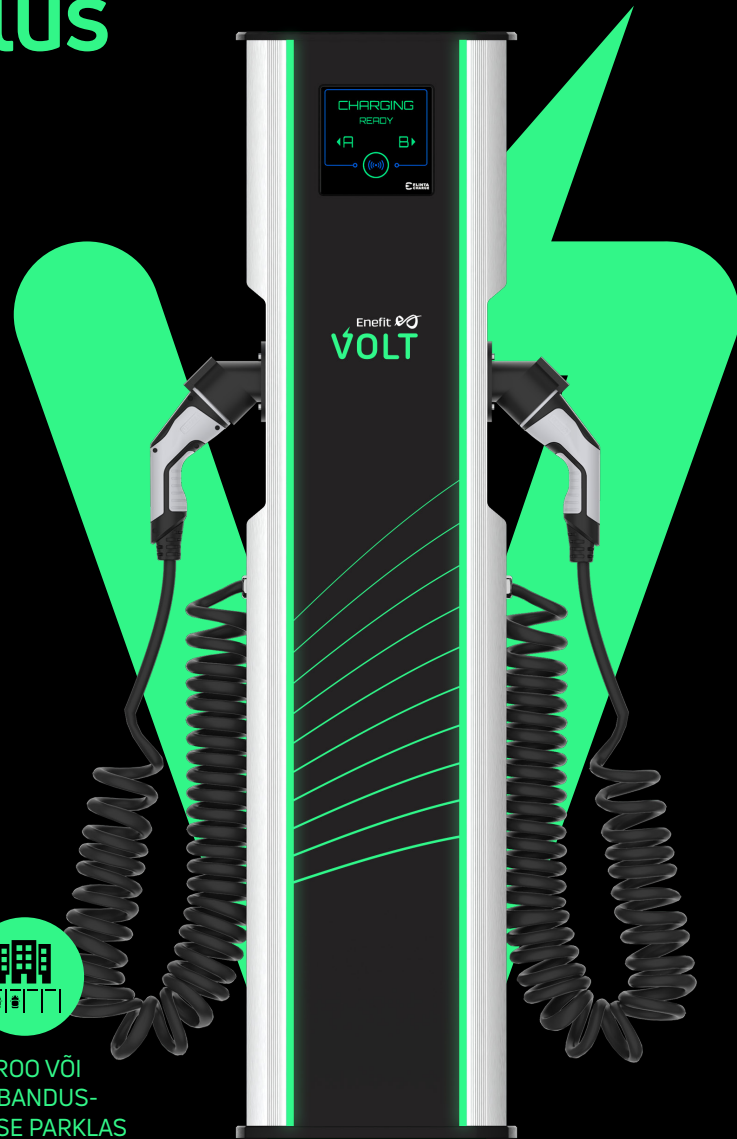
MAA-ALUSES
GARAAŽIS



ETTEVÖTTE
TERRITOORIUMIL



BÜROO VÕI
KAUBANDUS-
KESKUSE PARKLAS



CityCharge V2 Plus on ärikliendi vajadustele vastav elektriauto laadimisjaam, mis pakub kiiret kuni 22 kW laadimisvõimsust korraga kahe auto laadimiseks. Auhinnatud disain, roostevabast alumiiniumist korpus ja LED-ekraan koos külgribadega tagavad meeldiva laadimiskogemuse.

CityCharge V2 Plus sobib hästi ettevõtte autopargi või töötajate isiklike autode laadimiseks – tänu RFID funktsionaalsusele toimub laadimise alustamine ja lõpetamine spetsiaalselt töötajatele või sõidukitele määratud laadimiskaartidega ning seeläbi on piiratud kõrvaliste isikute ligipääs laadijale.



CityCharge V2 Plus

Ärikliendi laadimisjaam


Laadimiskaabli tüüp 2 x Type 2 – IEC62196 (Režiim 3)
Phoenix Contact laadimiskaabel

Sisendvõimsus 3 või 1 faas 400 V/AC 50 Hz 64 või 32 A

Väjundvõimsus (valikuline) 2x3-faas 400 V/AC 32 A (2x22 kW)
2x3-faas 400 V/AC 16 A (2x11 kW)
2x1-faas 230 V/AC 32 A (2x7,4 kW)
2x1-faas 230 V/AC 16 A (2x3,7 kW)

Ohutuskaitse Laadimiskaabli lukustus
Lühisekaitse
Lekkevoolu kaitse
Lekkevoolu kaitselüliti automaatne lähtestamine

Muud kirjeldused Töötemperatuur -30 °C kuni +50 °C
IP54 elektrikabiini hinnang
Väliskorpuse IK10 löögikaitse
Digitaalne energiaarvesti
Mõõtmed 150 x 350 x 1370 mm
Kaal 39 kg
UV kindel
CE sertifikaadiga
Laadimiskaabli pikkus 5 m






CityCharge V2 Plus elektriauto laadimisjaama kasutamise juhend

RFID autoriseerimine

2 x Type 2 integreeritud laadimiskaabel



LED-ekraan ja külgribad

Mis värv mida tähendab?

- Laadija on ootel, ei lae
- Sinu elektriauto laeb
- (Vilkuv) Sinu elektriauto on täislaetud
- Tehniline tõrge

Vali, kuidas soovid kasutada!

Laadijasse on sisse ehitatud RFID-kaardi lugeja, mis võimaldab Sul laadimist alustada ja lõpetada ainult isikliku RFID-kaardiga. Avalikes või poolavalikes kohtades soovitate laadijat alati kasutada RFID-kaardiga, et välistada võõraste ligipääs laadijale.

** Kaabli vabastamiseks auto laadimispesast võib sõltuvalt autost olla vajalik vajutada kaabli lahthlukustamise nuppu puldilt või salongist.*

Laadimine RFID-kaardiga

- 1 Ühenda laadimiskaabel autoga ja laadijaga
- 2 Viipa laadimise alustamiseks laadijal näidatud kohas RFID-kaarti; laadimine algab
- 3 Laadimise lõpetamiseks viipa RFID-kaarti uuesti; laadimine lõpeb

Laadimine ilma RFID-ta:

- 1 Ühenda laadimiskaabel autoga ja laadijaga
- 2 Laadimine algab automaatselt
- 3 Laadimise lõpetamiseks peata laadimine autost ja ühenda laadimiskaabel autost lahti

Juhul, kui vajad abi või tekkis küsimusi:

 **777 4040**
 **enefitvoltage.com**

Laadija küljele paigutatud kleebiselt leiad meie kontaktandmed, kuhu saad pöörduda laadijat puudutavates tehnilistes küsimustes.

NB! Teata meile pöördumist tehes alati laadija seerianumber. Selle järgi tuvastame laadija ja saame Sind kaughalduse teel aidata!