

CityCharge V2

Ärikliendi laadimisjaam

- ✓ Sobib korraga kahe auto laadimiseks
- ✓ 2 × Type 2 laadimispeša, laadimisvõimsus kuni 2 × 22 kW
- ✓ Maapaigaldusega
- ✓ Laadijasse integreeritud energiaarvesti
- ✓ RFID-kaardiga laadimise alustamine ja lõpetamine
- ✓ 4G kommunikatsioon
- ✓ Rahvusvaheliselt hinnatud disain (Reddot disainiauhind)
- ✓ Sobilik põhjamaisesse kliimasse
- ✓ Enefit Volt bränding
- ✓ Garantii 2 aastat laadijale ja paigaldusele



AVALIKUS
PARKLAS




MAA-ALUSES
GARAAŽIS



ETTEVÖTTE
TERRITOORIUMIL



BÜROO VÕI
KAUBANDUS-
KESKUSE PARKLAS



CityCharge V2 on ärikliendi vajadustele vastav elektriauto laadimisjaam, mis pakub kiiret kuni 22 kW laadimisvõimsust korraga kahe auto laadimiseks. Auhinnatud disain, roostevabast alumiiniumist korpus ja LED-ekraan koos külgribadega tagavad meeldiva laadimiskogemuse.


CityCharge V2 sobib hästi ettevõtte autopargi või töötajate isiklike autode laadimiseks – tänu RFID funktsionaalsusele toimub laadimise alustamine ja lõpetamine spetsiaalselt töötajatele või sõidukitele määratud laadimiskaartidega ning seeläbi on piiratud kõrvaliste isikute ligipääs laadijale.



CityCharge V2

Ärikliendi laadimisjaam

Pistikupesa tüüp	2 × Type 2 – IEC62196 (Režiim 3) 
Sisendvõimsus	3 või 1 faas 400 V/AC 50 Hz 64 või 32 A
Väjundvõimsus (valikuline)	2×3-faas 400 V/AC 32 A (2×22 kW) 2×3-faas 400 V/AC 16 A (2×11 kW) 2×1-faas 230 V/AC 32 A (2×7,4 kW) 2×1-faas 230 V/AC 16 A (2×3,7 kW)
Ohutuskaitse	Laadimiskaabli lukustus Lühisekaitse Lekkevoolu kaitse Lekkevoolu kaitselüliti automaatne lähtestamine
Muud kirjeldused	Töötemperatuur -30 °C kuni +50 °C IP54 elektrikabiini hinnang Väliskorpuse IK10 löögikaitse Digitaalne energiaarvesti Mõõtmed 150 × 350 × 1370 mm Kaal 35 kg UV kindel CE sertifikaadiga



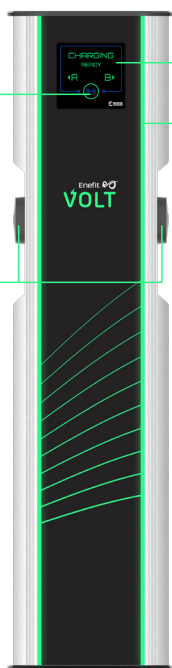


CityCharge V2 elektriauto laadimisjaama kasutamise juhend

RFID autoriseerimine

2 x Type 2 laadimispesa

Siia sisestad laadimiskaabli ühe otsa



LED-ekraan ja külgribad

Mis värv mida tähendab?

- Laadija on ootel, ei lae
- Sinu elektriauto laeb
- (Vilkuv) Sinu elektriauto on täislaetud
- Tehniline tõrge

Vali, kuidas soovid kasutada!

Laadijasse on sisse ehitatud RFID-kaardi lugeja, mis võimaldab Sul laadimist alustada ja lõpetada ainult isikliku RFID-kaardiga. Avalikes või poolavalikes kohtades soovitage laadijat alati kasutada RFID-kaardiga, et välistada võõraste ligipääs laadijale.

** Kaabli vabastamiseks auto laadimispesast võib sõltuvalt autost olla vajalik vajutada kaabli lahtilukustamise nuppu puldilt või salongist.*

Laadimine RFID-kaardiga

- 1 Ühenda laadimiskaabel autoga ja laadijaga
- 2 Viipa laadimise alustamiseks laadijal näidatud kohas RFID-kaarti; laadimine algab
- 3 Laadimise lõpetamiseks viipa RFID-kaarti uuesti; laadimine lõppeb

Laadimine ilma RFID-ta:

- 1 Ühenda laadimiskaabel autoga ja laadijaga
- 2 Laadimine algab automaatselt
- 3 Laadimise lõpetamiseks peata laadimine autost ja ühenda laadimiskaabel autost lahti

Juhul, kui vajad abi või tekkis küsimusi:

 **777 4040**
 **enefitvoltage.com**

Laadija küljele paigutatud kleebisel leiad meie kontaktandmed, kuhu saad pöörduda laadijat puudutavates tehnilistes küsimustes.

NB! Teata meile pöördumist tehes alati laadija seerianumber. Selle järgi tuvastame laadija ja saame Sind kaughalduse teel aidata!